

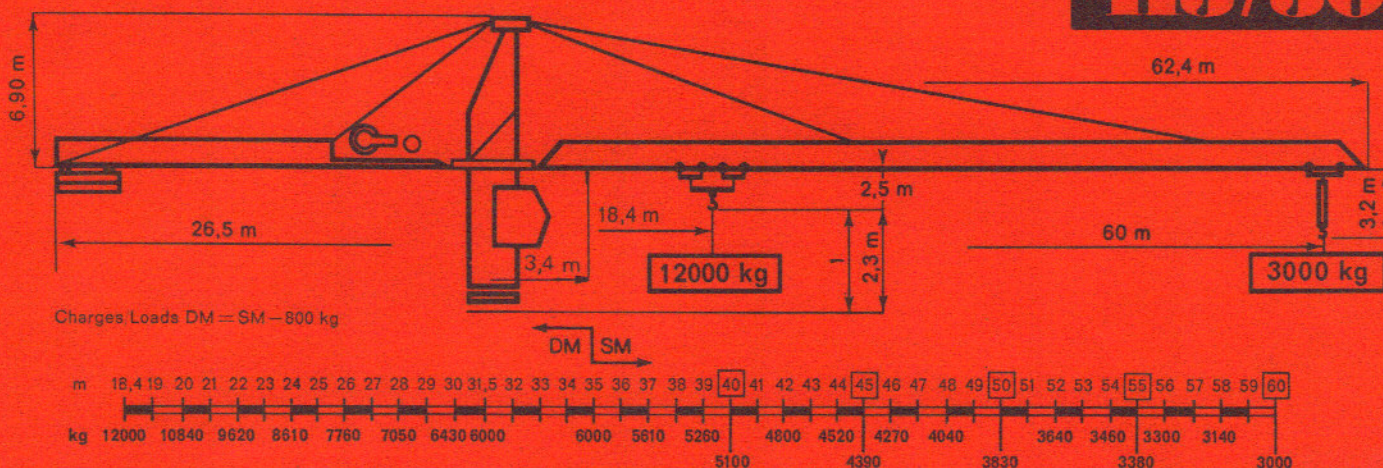


Potain

TOPKIT

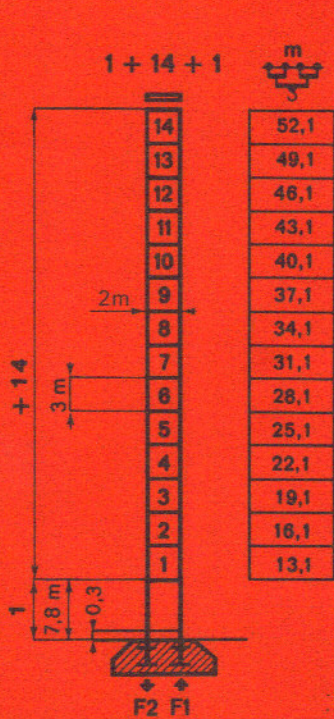
R. C. Seine 63 B 4583
 Route de Charbonnières - 69130 Ecully
 Téléphone (78) 33.11.22 + - Télex 33179
 Agences : Paris - Lyon - Marseille - Rennes - Strasbourg - Toulouse
 Export : 89, av. du Président Roosevelt - F 94150 - Chevilly-Larue
 Téléphone (1) 677.67.67 - Télex 27001

HS/30



PA 655

TA 654

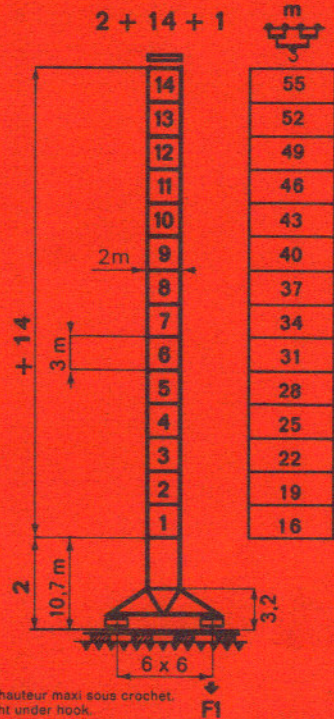


H maxi \int - DM

LMD 46 B	139,10 m
RCS 22	85,10 m

ES	HS
F1 149 t	100 t
F2 136 t	81 t

82 t



H maxi \int - DM

LMD 46 B	139 m
RCS 22	85 m

ES	HS
F1 86 t	91 t

96 t

Les réactions sont données pour flèche la plus longue et hauteur maxi sous crochet.
 The reactions are indicated with longest jib and maxi height under hook.

- La hauteur «H» est approximative. Cherchez en pointe de la flèche la plus longue, crochets dans la position représentée.
 - The height under hook «H» is approx. : Trolley at longest jib-end, hook in pos. drawing.

	m/mn	kg
① RCS 22 45 ch		56 3000
		28 6000
		28 6000
		14 12000
② LMD 46 B 80 ch hp		0 → 100 3000
		0 → 50 6000
		0 → 200 1500
		0 → 50 6000
		0 → 25 12000
		0 → 100 3000

	OMD 85 0 → 1 tr/mn rpm	25 ch/hp
	DMD 35 6 t 0 → 100 m/mn 12 t 0 → 50 m/mn	8 ch/hp

	RT 645 - 2 V 15-30 m/mn	4 x 5 ch/hp
	RTT 645 27 m/mn	4 x 5 ch/hp
	RCT 646 10-60 m/mn	4 x 6,5 ch/hp

● Normal - Normal
 ●● Rapide - Fast

380V - 50Hz	Réseau Mains supply	Groupe électrogène Generator unit
	① 75 KVA	100 KVA
	② 120 KVA	150 KVA