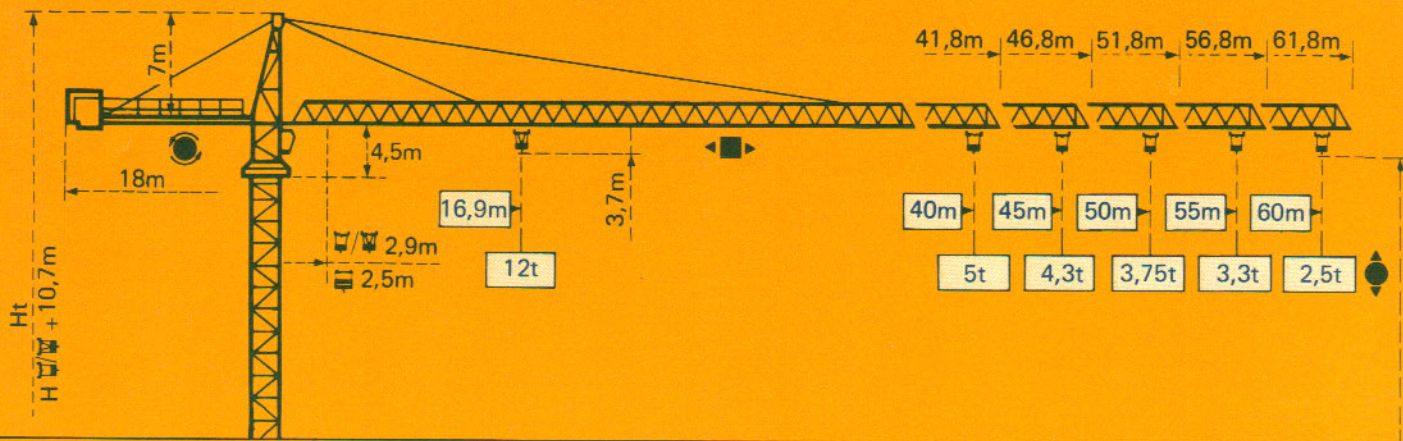


TOPKIT G3/33B

POTAIN 

POTAIN TOPKIT G3/33B

Cotes Abmessungen Dimensions Dimensiones




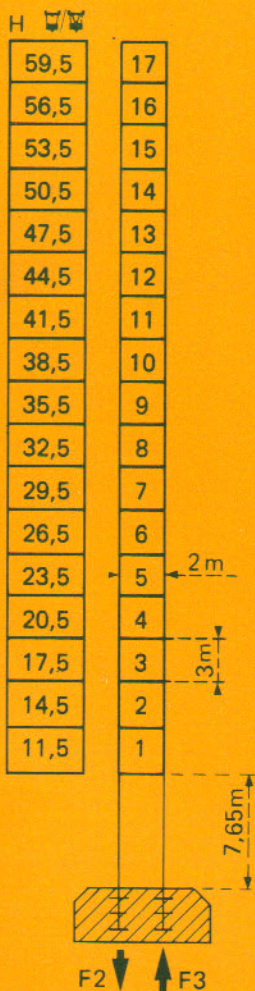
Măture Mast Mast Mástil
 □ 2m x 2m

PA 677


Măture Mast Mast Mástil
 □ 2m x 2m


VA 677

$$H_{\square} = H_{\square/\square} + 1m$$



F = Réactions Eckdrücke Reactions Reacciones

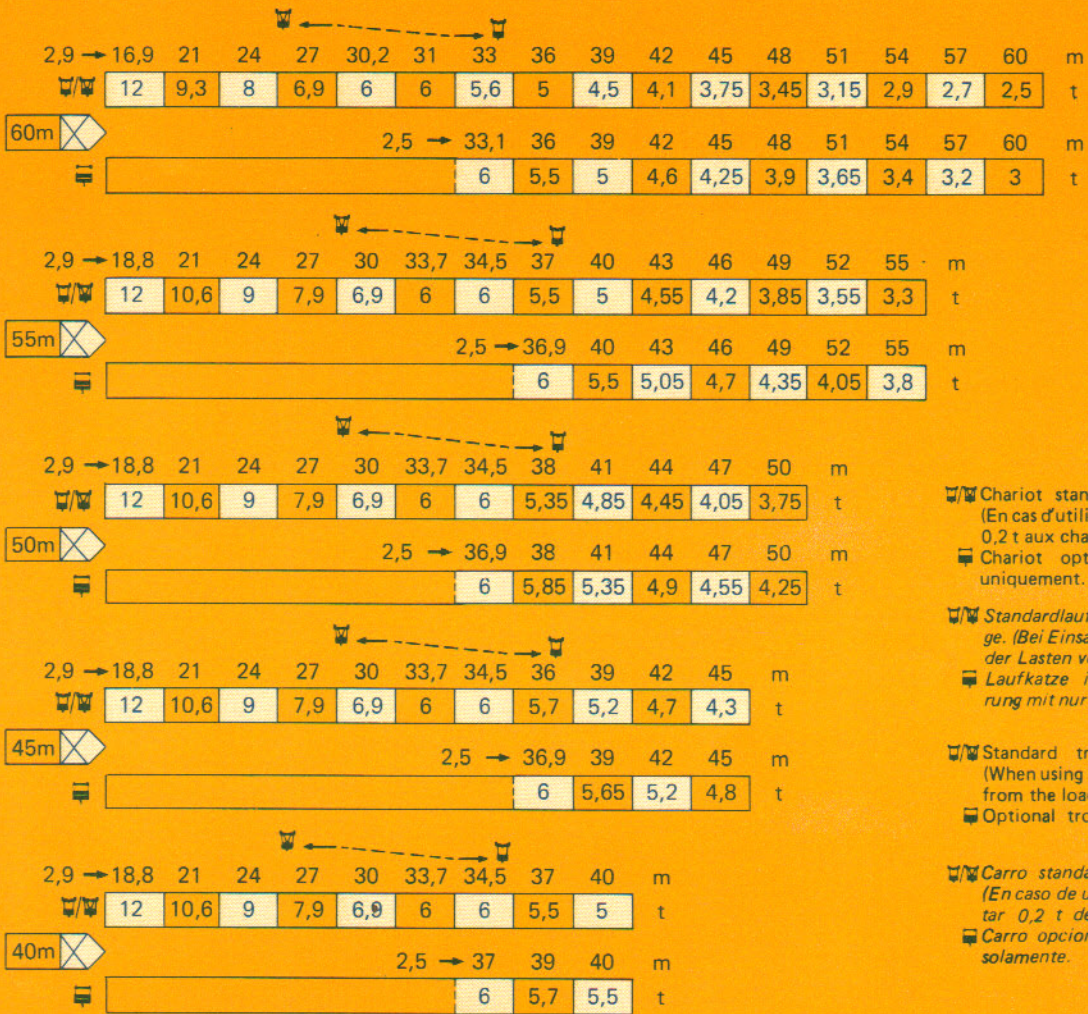
F2	● 131 t	■ 182 t
F3	● 87 t	■ 141 t
	65 t	

F1	● 98 t	■ 123 t
	84 t	

Courbes de charges Lastkurven Load diagram Curvas de cargas




Flèche Ausleger Jib Flecha



- Chariot standard 2/4 brins. (En cas d'utilisation déduire 0,2 t aux charges).
- Chariot optionnel 2 brins uniquement.
- Standardlaufkatze 2/4 Stränge. (Bei Einsatz von ist 0,2 t der Lasten von abzuziehen.
- Laufkatze in Sonderausführung mit nur 2 Strängen.
- Standard trolley 2/4 fall. (When using subtract 0,2 t from the loads).
- Optional trolley 2 fall only.
- Carro standard 2/4 ramales. (En caso de utilización quitar 0,2 t de las cargas).
- Carro opcional en 2 ramales solamente.

Autres implantations Aufstellmöglichkeiten Mounting possibilities Otras implantaciones

Nous consulter
Auf Anfrage
Consult us
Consultarnos



H > H maxi : nous consulter

- En service
- Hors service

A vide sans lest avec flèche et hauteur maximum.

H > H maxi : Auf Anfrage

- In Betrieb
- Ausser Betrieb

Ohne Last und Ballast mit Maximalausleger und Maximalhöhe.

H > H maxi : consult us

- In service
- Out of service


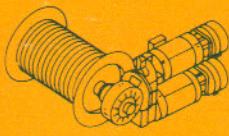





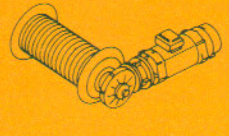

















Without load and ballast with longest jib and maximum height.

H > H máxi : Consultarnos

- En servicio
- Fuera de servicio

Sin cargas, sin lastre con flecha y altura máxima.

Mécanismes *Antriebe* Mechanisms *Mecanismos*

					m/min	t		ch-PS hp	kW	
Levage Heben Hoisting Elevación		55 RCS 30 	 	 	34 68 17 34	6 3 12 6	365m > 365m *	55	40,5	
		33 PC 30 	     	     	3,5 19 38 1,75 9,5 19	6 6 3 12 12 6				408m > 408m *
Distribution - Katzfahren Trolleying - Distribución			6 DPC 4		7,5 30 60			6	4,4	
Orientation - Schwenken Slewing - Orientación			OMD 55		0 → 0,74 tr/min U/min-rpm			2 x 8	2 x 5,9	
Translation Kranfahren Travelling Traslación	▲ Standard Standard Standard Standard	VA 677 	▲ RT 443 A1 2V		15 - 30			4 x 5	4 x 3,7	
	▲▲ Rapide Schnell Fast Rápida	R ≥ 12m	▲▲ RC 646 AR H ≤ 43,3 m		10 - 50			4 x 6,8	4 x 5	
Puissance électrique nécessaire Anschlusswert Necessary electric power Potencia electrica necesaria		380 V 50 HZ 	Réseau - Netzstrom - Mains supply - Red				RCS : 75kVA PC : 60kVA			
			Groupe électrogène Stromaggregat Generator set Grupo electrogeno				*			

* Nous consulter - Auf Anfrage - Consult us - Consultarnos

POTAIN 

18, rue de Charbonnières B.P 173 - F 69132 ECULLY Cedex
 Tél. (7) 833.81.81 - Télex 330 179
 DIRECTION DES ACTIVITES INTERNATIONALES
 207, rue de Bercy - F 75012 PARIS
 Tél. (1) 347.30.77 - Télex 215 483
 POTAIN GmbH - D 6082 MÖRFELDEN - WALLDORF
 Nordendstr. 79-87 - Postfach 420 - Tel. 06105 704.0 - Telex 4.185745
 POTAIN SUISSE S.A - CH 5115 MÖRIKEN WILDEGG
 Tel. 64.53.19.91 - Telex 68294

Ref. 8317 KBC1

Modificaciones reservadas. Änderungen vorbehalten. Subject to modification. Modificaciones reservadas.

Printed in France