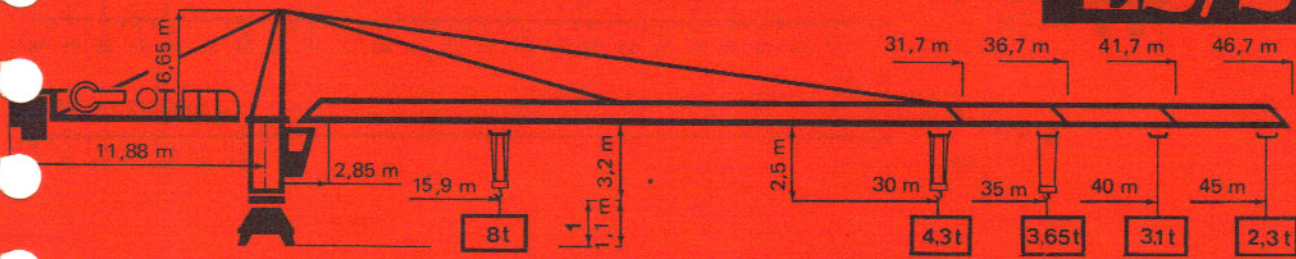


## E2/23A




$W = \bar{W} - 0,1 t$

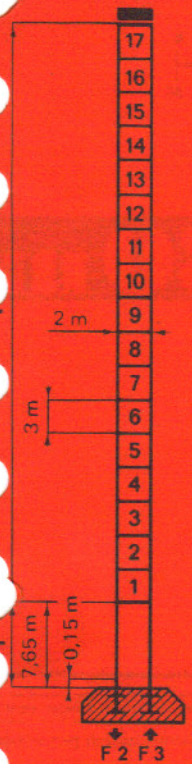
SM/DM

flèche/jib 45 m

SM



1+17+1



H (m)	W (t)
17	59,8
16	56,8
15	53,8
14	50,8
13	47,8
12	44,8
11	41,8
10	38,8
9	35,8
8	32,8
7	29,8
6	26,8
5	23,8
4	20,8
3	17,8
2	14,8
1	11,8

**PA 664**

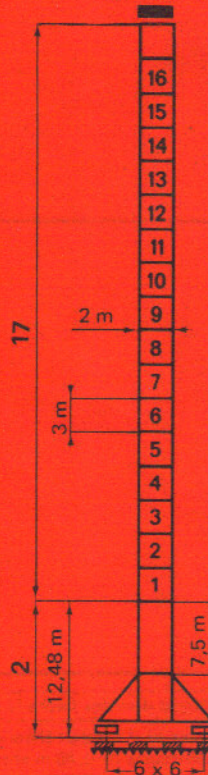
**VA 664**

F2	● 109 t	■ 187 t
F3	● 71 t	■ 154 t
	● 56 t	

F1	● 82 t	■ 129 t
	● 70 t	

H (m)	W (t)
17	64,6
16	61,6
15	58,6
14	55,6
13	52,6
12	49,6
11	46,6
10	43,3
9	40,6
8	37,6
7	34,6
6	31,6
5	28,6
4	25,6
3	22,6
2	19,6
1	16,6



2+17+1





● en service - in service    ■ hors service - out of service  
 H > H maxi : nous consulter - contact us  
 $H(m) \bar{W} = H(m) \bar{W} - 0,70 m$

m / mn	t	capacité maxi maxi capacity
--------	---	--------------------------------

			58	2	304 m
			29	4	
			5,4	4	
			29	4	
			14,5	8	
			80	2	361 m
			40	4	
			40	4	
			20	8	

	OMD 30 L	0 → 0,9 tr/mn rpm	8 ch/hp
	RCC 63	0 → 60 m/mn	7 ch/hp


	RT 544	22 m/mn	4 x 4 ch/hp
	• RTTP 645	27 m/mn	4 x 5 ch/hp
	•• RCT 646	12/60 m/mn	4 x 6,5 ch/hp

R mini : 12 m	• normal - normal	•• rapide - fast	H ≤ 2 + 10 + 1
	réseau - mains supply		groupe électrogène generator unit
	① 50 KVA	② 60 KVA	nous consulter consult us



# Flèche Jib 40 m

$W = \bar{W} - 0,1 t$   
SM/DM




SM



# Flèche Jib 35 m

$W = \bar{W} - 0,1 t$   
SM/DM



SM



# Flèche Jib 30 m

$W = \bar{W} - 0,1 t$   
SM/DM



SM




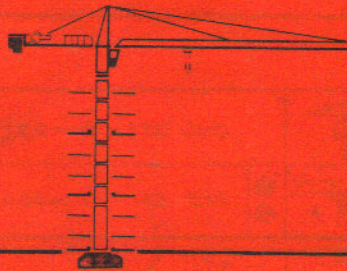
réactions données flèche la plus longue, hauteur maxi sous crochet

reactions are indicated with longest jib and maxi height under hook

hauteur sous crochet théorique: obtenue flèche horizontale garde fin de course de 0,70 m entre moufle et chariot

hook height theoretical: obtained horizontal jib limit switch protection distance of 0,70 m between pulley and trolley

implantations spéciales:  
nous consulter  
special mounting possibilities:  
consult us



# Potain



B.P. 173 - F 69130 ECULLY - Route de Charbonnières  
Tél. (78) 33.81.81+ - Télex 330179

AGENCES:  
Paris - Lyon - Marseille - Rennes - Strasbourg - Toulouse - Nancy  
EXPORT: 89, Avenue du Président Roosevelt  
F 94150 CHEVILLY-LARUE - Tél. (1) 687.22.23 - Télex 270001

Modifications réservées  
Subject to modifications

Printed in France - Réf. 750 EKL 2